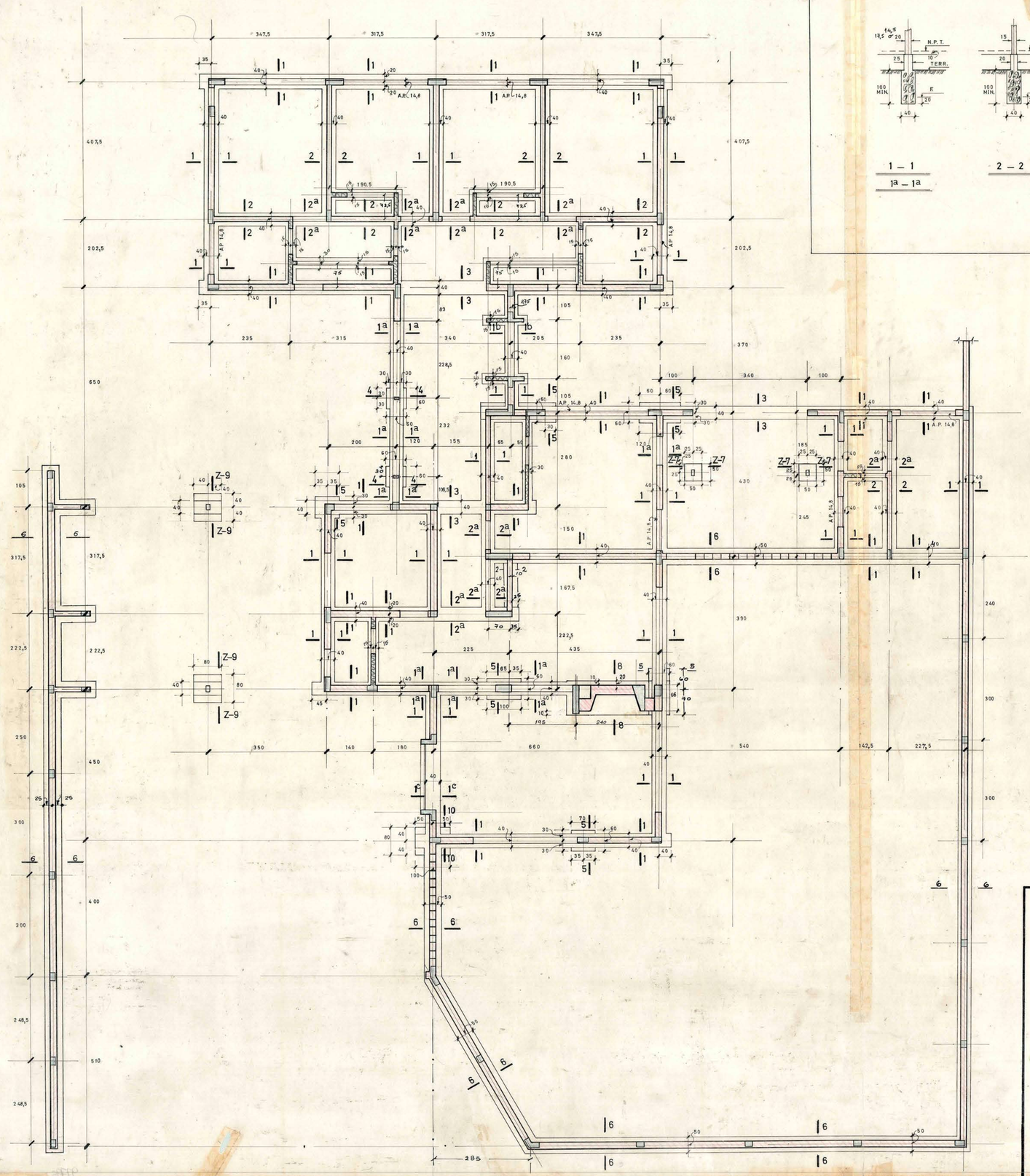

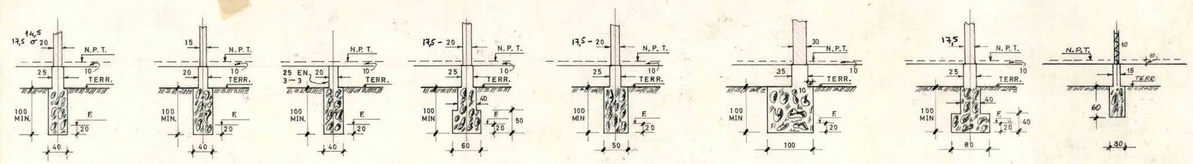

1 – 1 | 1a – 1a | 2 – 2 | 2a – 2a | 3 – 3 | 5 – 5 | 6 – 6 | 8 – 8 | 10 – 10 | SECCION TABIQUES

ESCALA 1:50

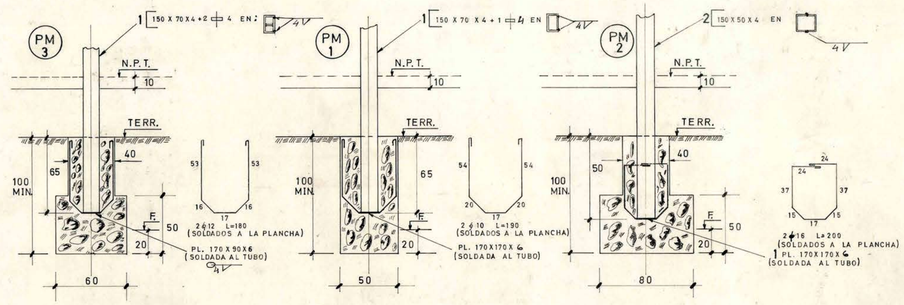

4 – 4 | Z7 – Z7 | Z9 – Z9

ESCALA 1:20

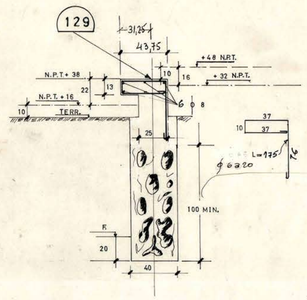

1c – 1c

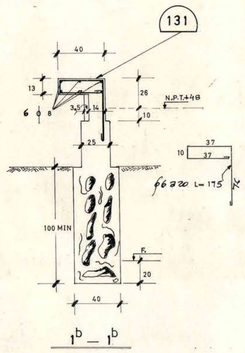

1b – 1b

NOTAS

1).— - - - - - - - - CADENAS 4 ϕ 10 ESTR. ϕ 6 a 20.—

2).— LAS ARMADURAS DE PILARES Y MUROS DE HORMIGÓN ARMADO SE LEVANTARÁN A CONTAR DE 20 cm. SOBRE EL SELLO DE FUNDACION.—

3).— LAS ARMADURAS DE LOS PILARES Y MUROS DE HORMIGON ARMADO LLEGARAN HASTA 5 cm. BAJO EL CANTO SUPERIOR DE LAS VIGAS INCLUSO LAS INVERTIDAS.—

DOSIFICACIONES

4).— HORMIGÓN ARMADO TIPO "B" (INDITECNOR).—

5).— HORMIGÓN DE SOBRECIMIENTO TIPO "A" (INDITECNOR).—

6).— HORMIGÓN SIN ARMAR 170 KG-cemento/M³ CON 20 %. BOLÓN DESPLAZADOR DE SEPARACION MINIMA ENTRE BOLÓN Y EL PARAMENTO EXTERIOR DE 10 cm.—

7).— HORMIGÓN DE EMPLANTILLADO 127 KG-cemento/M³.—

8).— N.P.T. NIVEL PISO TERMINADO.—

9).— TERR. TERRENO EXTERIOR.—

10).— F. NIVEL APTO PARA CARGAR CON UNA PRESION DE CONTACTO DE 1,5 KG/cm².

11).— EN CASO DE NO ENCONTRARSE EL TERRENO APTO PARA LA PRESION DE CALCULO ADOPTADA, SE CONSULTARA AL CALCULISTA.—

VER OTRAS NOTAS EN PLANO Nº 2.—

15 NOV. 1965

DIRECCION DE ARQUITECTURA

CASA INTENDENTE DE COLCHAGUA (2º PROYECTO)
SAN FERNANDO

FUNDACIONES Y SECCIONES

1:50 1:20

ESTR. ING. AUGUSTO LUCERO E.
REINALDO SEGUEL A.
ING. GUILLERMO ABALO C.
ORLANDO TORREALBA D.

1

X – 1965