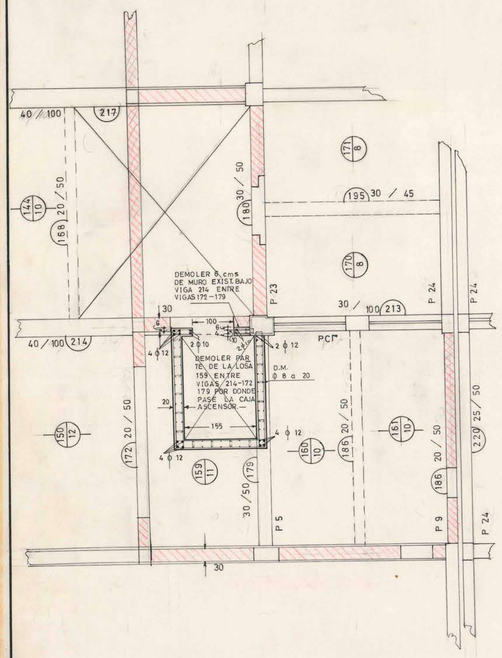

1º PISO

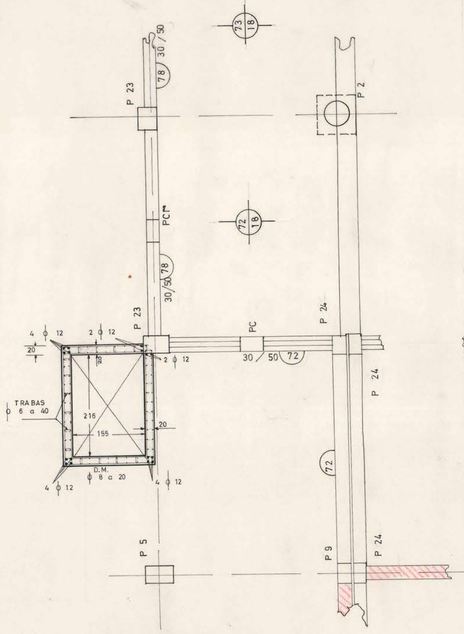

ENTREPISO

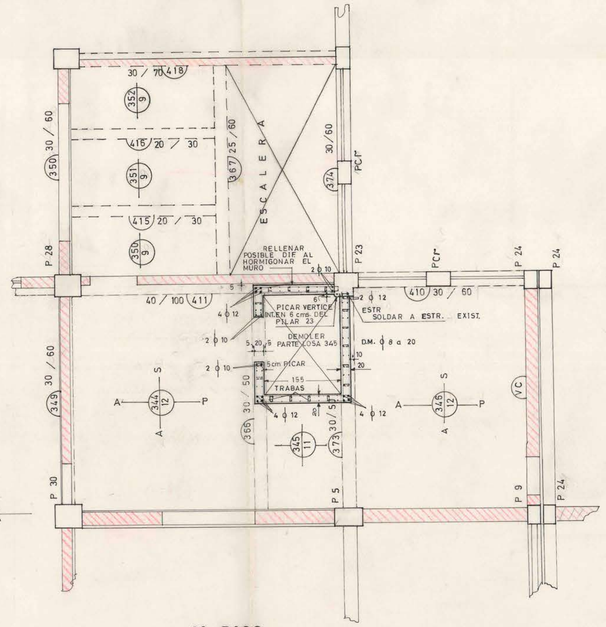

2º PISO

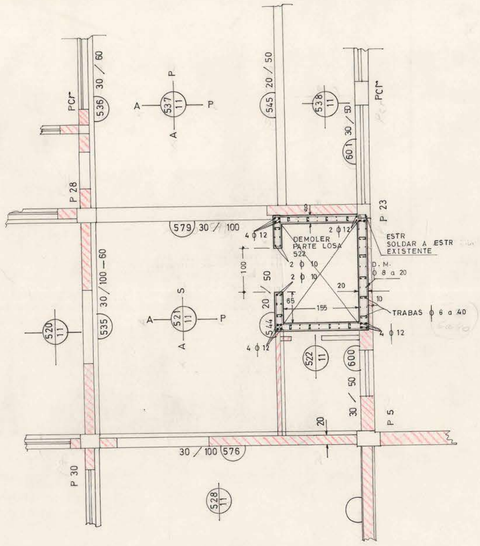

3º PISO

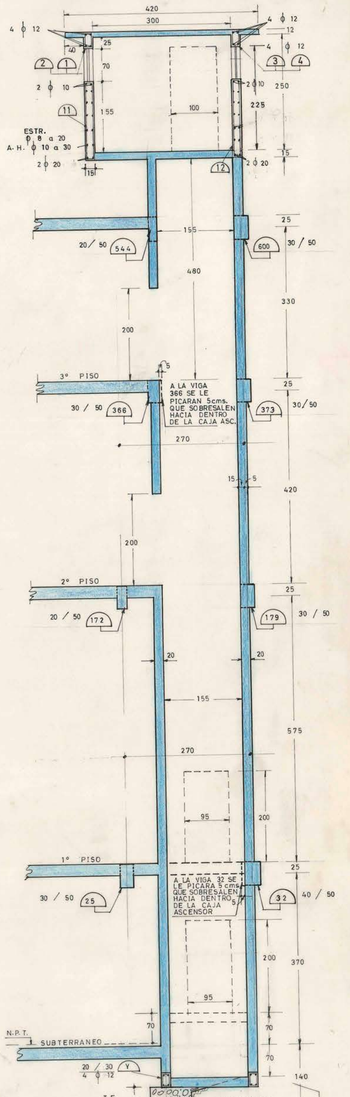

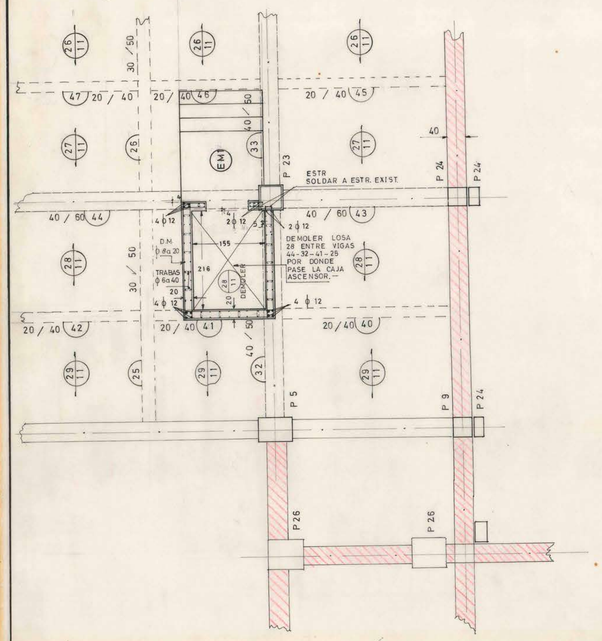

SUBTERRANEO

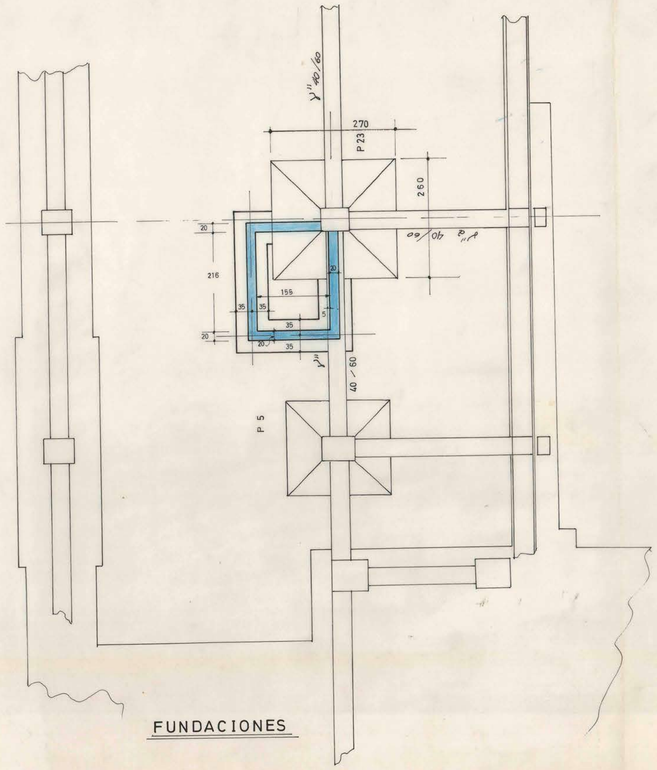

FUNDACIONES

(SALVO INDICACION ESPECIAL)

NOTAS:

1).- HORMIGÓN ARMADO CLASE "B" (INDITECNOR)

2).- HORMIGON SIN ARMAR DOSIS 170 KG.cem/M³ + BOLÓN DESLAZADOR DE SEPARACION MINIMA ENTRE SI Y AL PARAMENTO EXTERIOR DE 10 cem.

3).- EMPALMES DE BARRAS — 50 diametros

4).- ACERO A44 — 28H

5).- EMPOTRAMIENTOS DE ARM. EN EXTREMOS DE VIGAS Y CADENAS DONDE NO HAY LOSAS — 50 diam.

6).- LAS MEDIDAS SE RATIFICARÁN EN OBRA

7).- PILARES = ESTRIBOS ϕ 6 a 20 = 4 ϕ 12

8).- T.F. NIVEL DE TERRENO APTO PARA CARGAR CON $\sqrt{2}$ KG/cm² (TERRENO FIRME)

9).- EN CASO DE NO ENCONTRAR EL TERRENO APTO SE CONSULTARÁ AL CALCULISTA.-

10).- SE DEMOLERAN PRIMERAMENTE LAS LOSAS ATRAVES DE LAS CUALES PASA LA CAJA ASCENSOR.-

11).- TODOS LOS PICADOS DE VIGAS SE EJECUTARAN DESPUES DE CONSTRUIDO LOS MUROS DE LA CAJA ASCENSOR.-

12).- DEJAR ABERTURA ANTES DE HORMIGONAR SEGÚN INSTALACION ASCENSOR.-

13).- LAS MAQUINAS SE APOYARAN EN PERFILES QUE TRANSMITAN SUS CARGAS A LOS MUROS.-

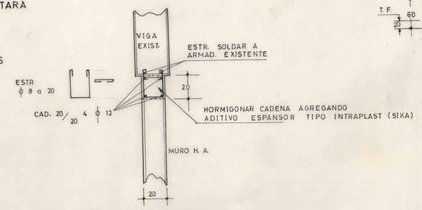

UNION MURO DE LA CAJA A VIGAS EXIST.

MOP DIRECCION GENERAL DE OBRAS PUBLICAS
DIRECCION DE ARQUITECTURA

CAJA Y SALA DE MAQUINA PARA ASCENSOR EN EL EDIFICIO DE SERVICIOS PUBLICOS CHILLAN

PLANTAS Y CORTE DE CAJA ASCENSOR

ESCALA 1:50

PROYECTISTA	ESTR.	ALBERTO	APARA A.
DIBUJO		REINALDO	SEGUEL A.
JEFE DE TALLER		GUILLERMO	ABALO C.
JEFE DEPTO.		ORLANDO	TORREALBA D.

1-U

FECHA VII-70