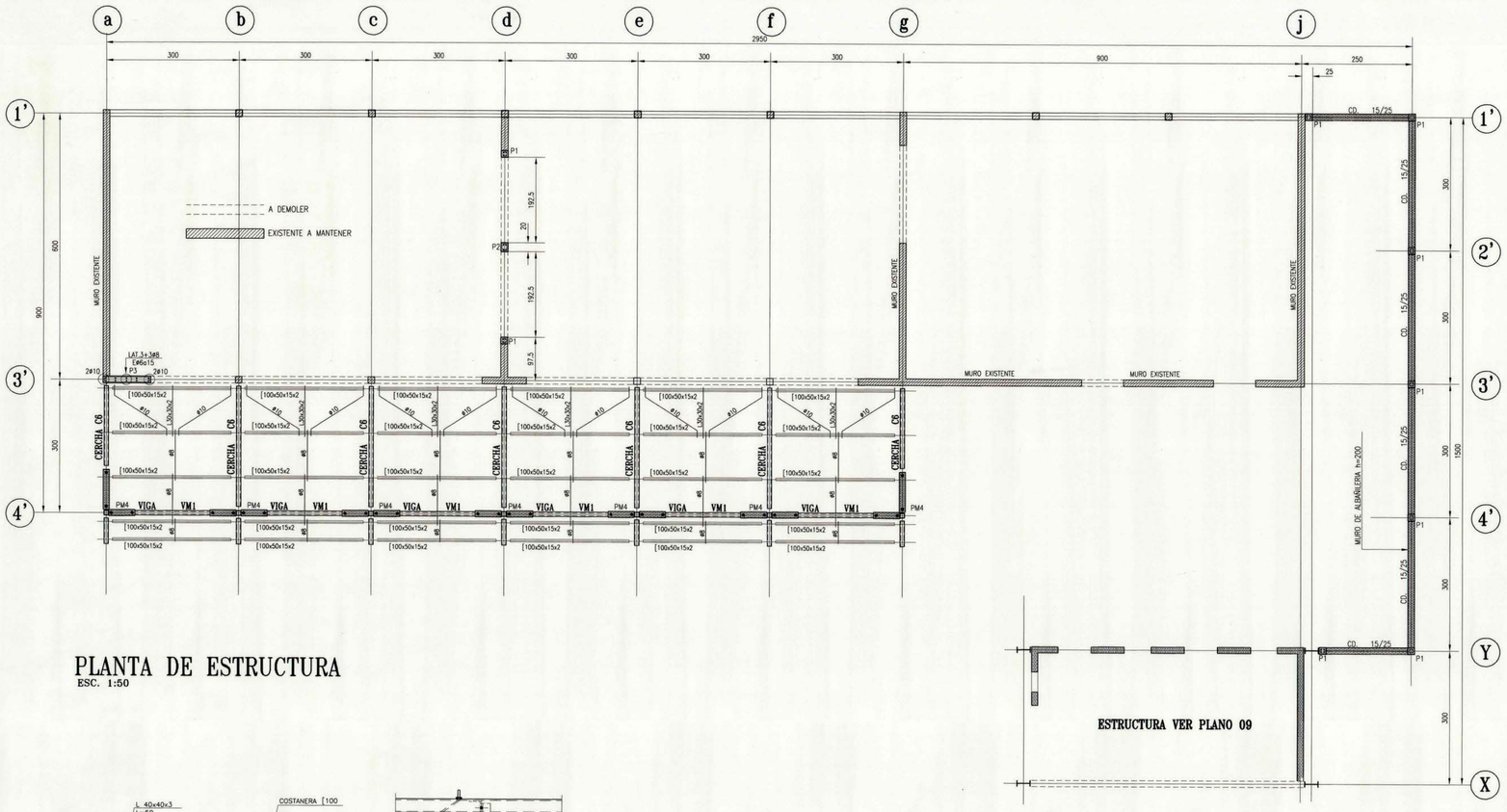

PLANTA DE ESTRUCTURA
ESC. 1:50

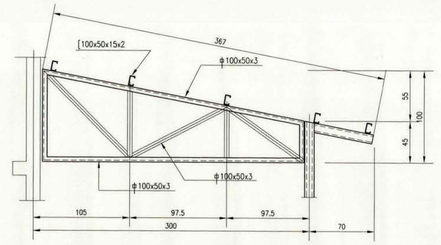

ELEVACION CERCHA C6
ESC.1:25

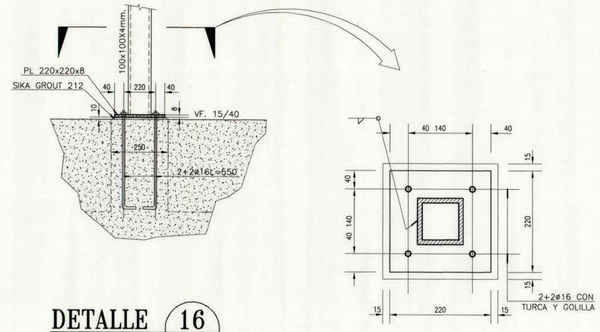

DETALLE 16
ESC.1:20

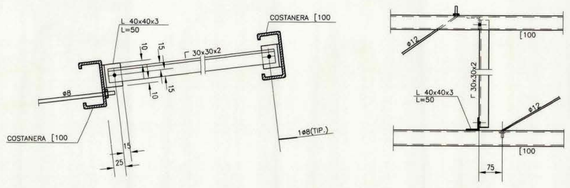

ESC. 1 : 7.5

DETALLE DE COLGADORES
ESC. 1 : 5

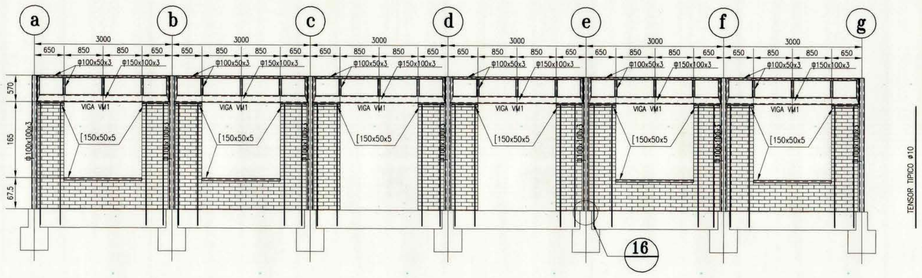

ELEVACION EJE 4'
ESC. 1:50

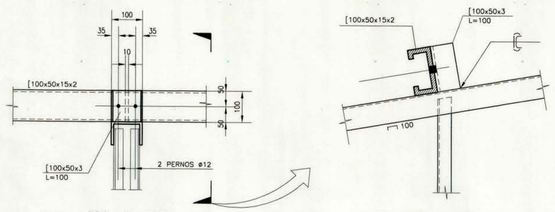

ESC. 1 : 7.5 ESC. 1 : 5

DETALLE TIPO APOYO DE COSTANERAS

PILARES P1-P2-P3 VER PLANO 911-10

- ESTAS NOTAS COMPLEMENTAN A LAS ESPECIFICACIONES TECNICAS DE INGENIERIA ESTRUCTURAL
- ESTOS PLANOS COMPLEMENTAN EL PROYECTO DE ARQUITECTURA
- LAS DIMENSIONES ESTAN EN MILIMETROS PARA ESTRUCTURAS DE ACERO, EN CENTIMETROS PARA ESTRUCTURAS DE HORMIGON Y METROS PARA LOS NIVELES DE ELEVACION
- LAS COTAS PREVALECEN SOBRE EL DIBUJO
- VER ESPECIFICACIONES TECNICAS EN LAMINA N° 00
- CUALQUIER DUDA EN LA INTERPRETACION DE ESTOS PLANOS DEBERA CONSULTARSE A LOS INGENIEROS CALCULISTAS
- LOS PLANOS PARA CONSTRUCCION DEBERAN SER LOS QUE CONTENGAN LA OBSERVACION EMITIDO PARA CONSTRUCCION

NOTAS GENERALES

N°	OBSERVACIONES	APROBO	FECHA	FIRMA

MODIFICACIONES DE OBRA

N°	OBSERVACIONES	DIBUJO	APROBO	FECHA
A	EMITIDO PARA PROPUESTA	M.V.R.	C.B.V.	19/03/99

MODIFICACIONES

	POR	FECHA	FIRMA
APROBO	CARLOS BASCUNAN V.	11/03/99	
CALCULO	CARLOS BASCUNAN V.	11/03/99	
REVISO	CARLOS BASCUNAN V.	11/03/99	
DIBUJO	MARCELO VAILLANT R.	11/03/99	

APROBACION DEL PROYECTO

BM Bascuñan y Marcionni
INGENIEROS CIVILES Y ASOCIADOS
ENCOMENDEROS 231 OF. 302 - LAS CONDES
FONO:2344131-2335808 (PLANTA)
FAX:2344195

PROYECTO : LOCAL ESCUELA N°1193
PROPIETARIO : MOP.
UBICACION : LA CAPILLA N°8514-POBLACION ALIANZA I
CONTENIDO : PLANTA DE ESTRUCTURA Y DETALLES SECTOR COMEDORES Y COCINAS

FECHA	ESCALA	FORMATO	REVISION
MARZO 1999	INDICADAS	110x75	A

N° OBRA 911
N° LAMINA 12

COMPUTADOR: C107 / DIR.: PROYECTO/MARCOS/COLEGIO