PLANTA GENERAL DE ESTRUCTURAS METALICAS



ELEVACION POR Ejes A y D

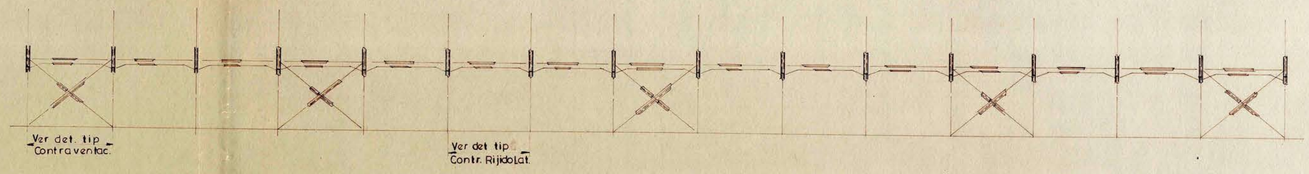

ELEVACION POR Ejes B y C

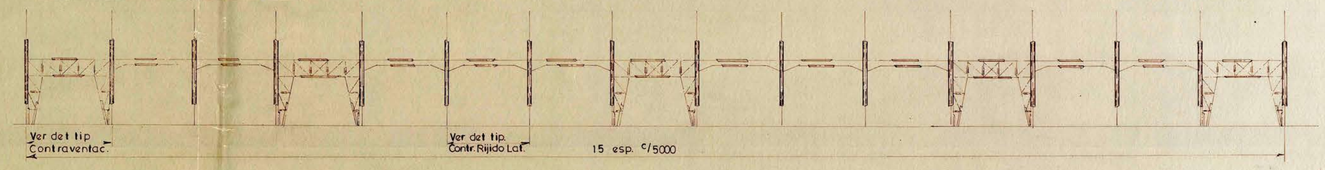

DET. COSTANERAS EXTREMA

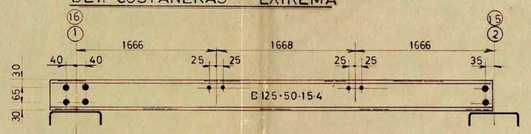

DET. COSTANERAS INTERMEDIAS

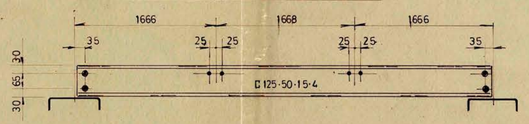

DET. CONTRAVIENTO RIJIDO INTERMEDIO

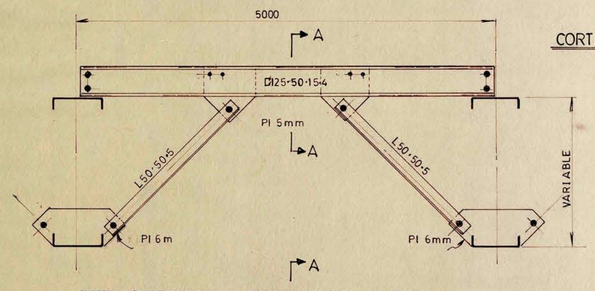

CORTE A A

CORTE B B

Contrav. Rijido Cumbrera

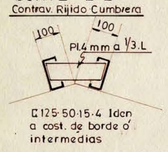

DET. CONTRAVIENTO RIJIDO INTERMEDIO BORDE

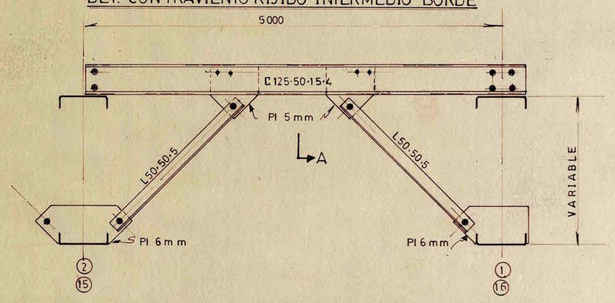

DET. CONTRAVIENTO RIJIDO LATERAL

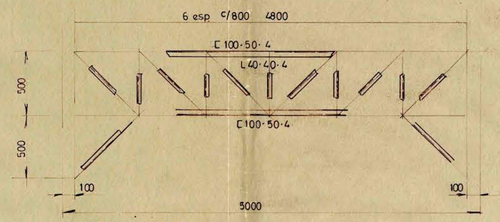

DET. CONTRAV. VERTICAL Ejes A y D

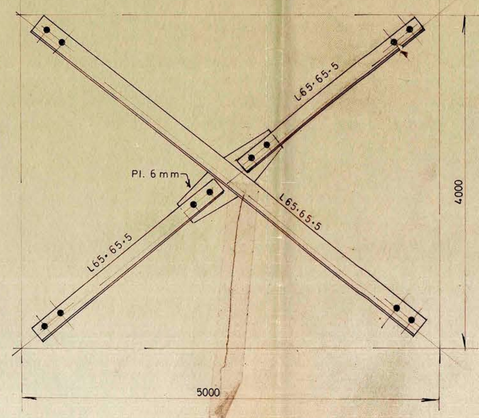

DET. CONTRAV. LATERAL Ejes B y C

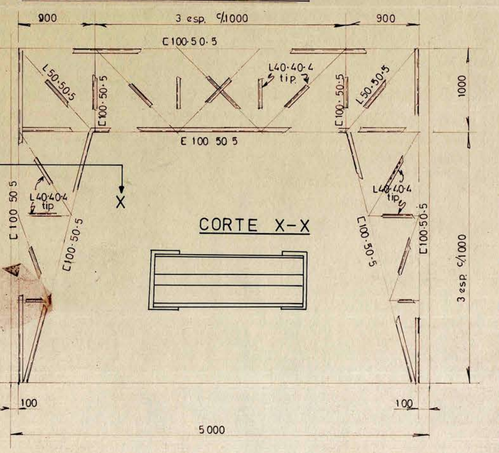

CORTE X-X

DIRECCION DE ARQUITECTURA
D. B. O. P. M. O. P. T.
AREA DE ESTABILIDAD
Vº Bº EN SU ASPECTO GENERAL
STGO ... 19 ... 1974

NOTA:

CON LA EXCEPCION DE LAS COSTANERAS, ANCLAJES y COLGADORES, TODOS LOS DEMAS PERNOS SON SOLO DE MONTAJE, DEBIENDO SOLDARSE LAS UNIONES SEGUN EL DISEÑO DEL PLANO DE DETALLE

VER NOTAS GENERALES EN PLANO Nº 6

Calculista: CRISTIAN VALDES I Igeniero Civil C.I. 3648 U.C.

Vº Bº Calculista

MOPT DIRECCION GENERAL DE OBRAS PUBLICAS
DIRECCION DE ARQUITECTURA

16 ABR. 1974

OBRA: PARQUE INDUSTRIAL PEQUEÑA INDUSTRIA Y ARTESANIA

Ubicacion: CONCEPCION

Plano: INDUSTRIA TAMAÑO TIPO 3.000 m² y 1000 m²

Superficie Escala

Arquitecto: ANTONIO ZELADA ESPINOSA

Proyectista: A. Z. E.

Vº Bº Agto Jefe:

Depto Proyectos:

Tamaño Tipo

P. Nº 7

Contratista:

Fecha del Contrato

Nº del Contrato

ABRIL 1974

Fecha: ABR. 1974