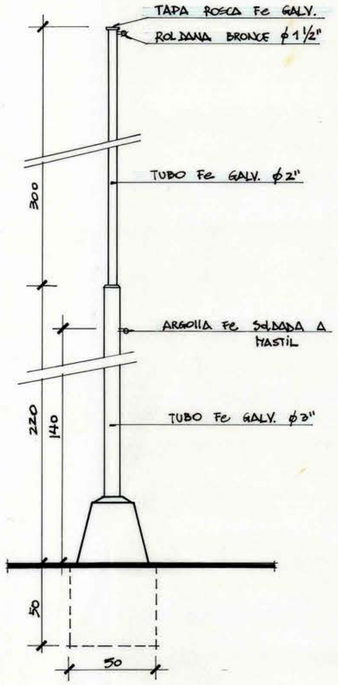

ELEV. MASTIL BANDERA
ESC. 1/20

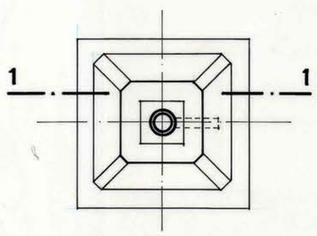

PLANTA

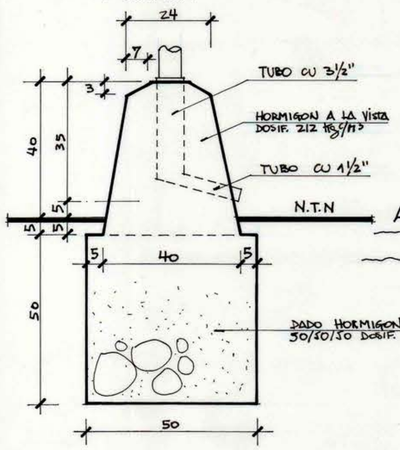

CORTE 1-1
ESC. 1/10

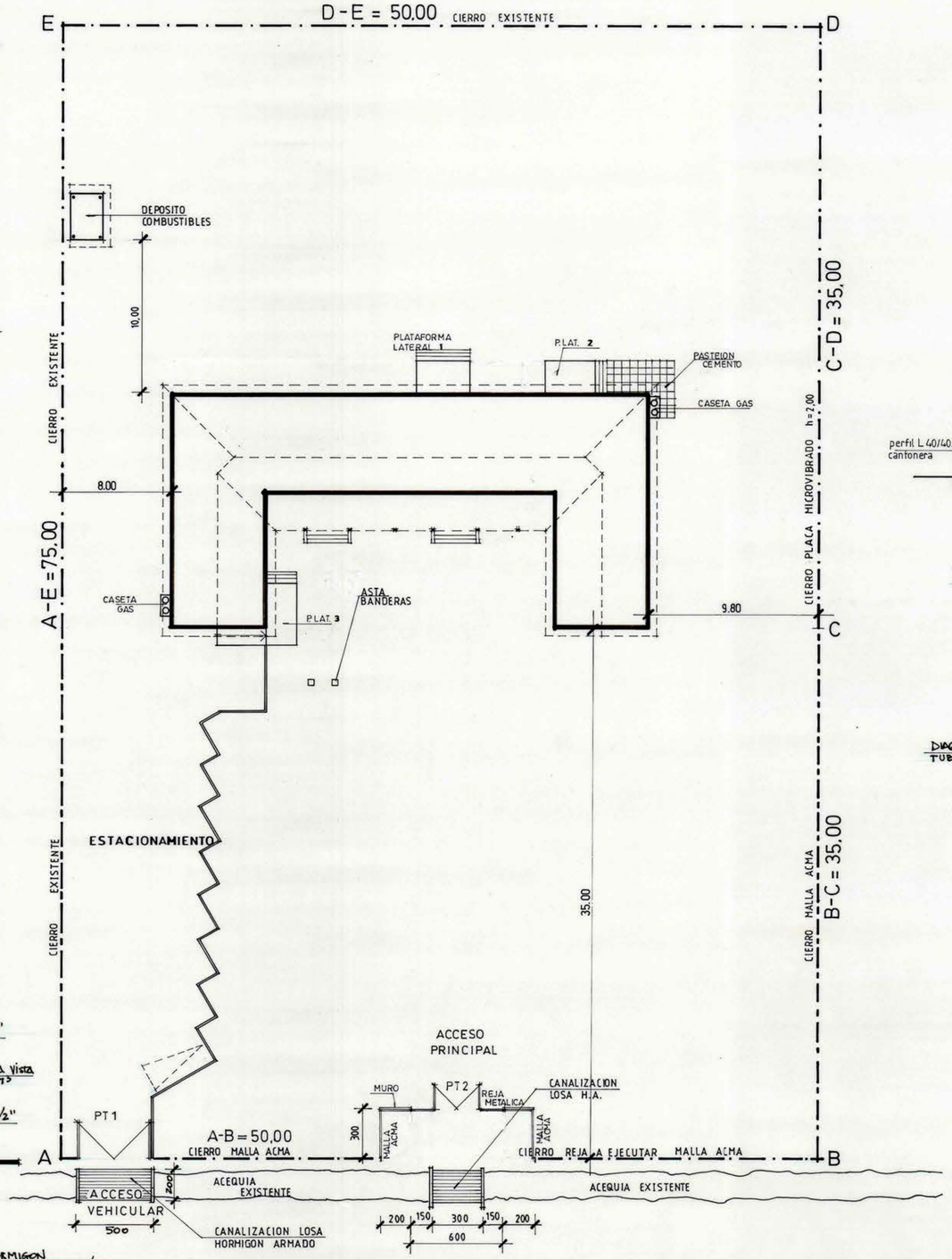

EMPLAZAMIENTO
ESC. 1/200

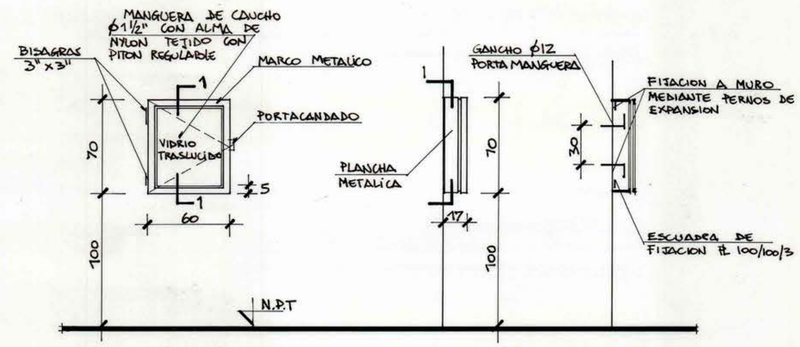

VISTA FRONTAL LATERAL CORTE 1-1

DET. CAJA INCENDIOS
ESC. 1/25

DET. CANALIZACION LOSA HORMIGON ARMADO

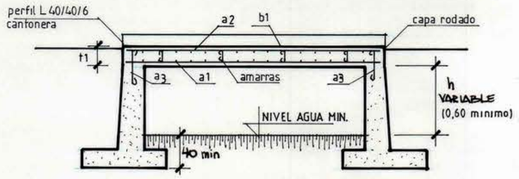

ESPECIFICACIONES TECNICAS

1. HORMIGON LOSA TIPO 300 NCH, CONFECCIONADO DE ACUERDO A LA SECCION 5.601 DEL MANUAL DE CARRETERAS.
2. ACERO EN BARRAS CALIDAD A 44-28 H, CON RESALTES PARA ϕ > 8 mm, COLOCADAS DE ACUERDO A LAS ESPECIFICACIONES DE LA SECCION 5.604 DEL MANUAL DE CARRETERAS.
3. RECUBRIMIENTO e = 3,5 mm
4. LOSA CALCULADA PARA SOPORTAR CAMIONES TIPO H-5-20
5. CUBICACIONES Y DETALLE DE ARMADURAS PARA ALCANTARILLAS DE LOSA DE HORMIGON ARMADO SEGÚN CALCULO (REMITIRSE A MANUAL DE CARRETERAS DIRECCION DE VIALIDAD).

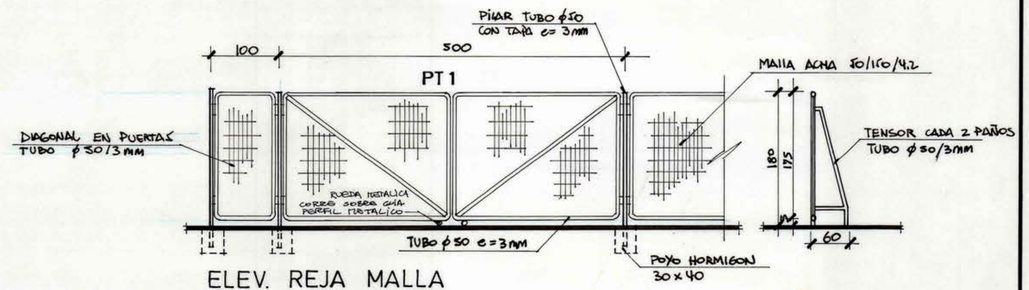

ELEV. REJA MALLA ACMA
ESC. 1/50

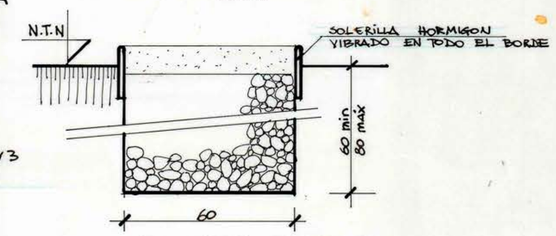

DET. POZO DRENAJE AGUAS LLUVIA

NOTA:
DETALLES PLATAFORMAS 1-2 y 3
VER LAMINA A-5.

NOTA:
DETALLES MURO ALBAÑILERIA
VER LAMINA A-5

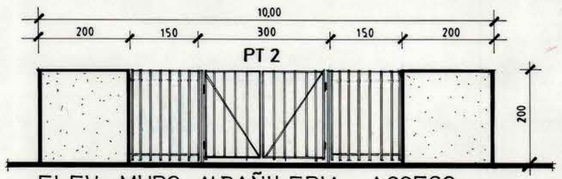

ELEV. MURO ALBAÑILERIA ACCESO

MOP	DIRECCION DE ARQUITECTURA OFICINA REGIONAL VI REGION
REGION: VI REGION	OBRA: CONSTRUCCION E IMPLEMENTACION CAMPAMENTO BASE BRIGADAS FORESTALES
PROVINCIA: COLCHAGUA	
COMUNA: SAN FERNANDO	CONTENIDO: EMPLAZAMIENTO
ARQUITECTO REGIONAL: OSCAR E. NOVOA VARGAS ARQTO. JEFE UNIDAD PROYECTOS	DIBUJO: GUIDO SILVA P. FECHA: OCTUBRE 95 CLAVE: A
ALBERTO ANGUITA MEDEL ARQUITECTO COLABORADOR	FORMATO: 50x75 ESCALA: LAS INDICADAS LAMINA Nº: 1 DE 5
FRANCISCO HERNANDEZ DIAZ SUPERFICIE: 324,32 m²	OBSERVACIONES

CONAF VI REGION DIRECTOR