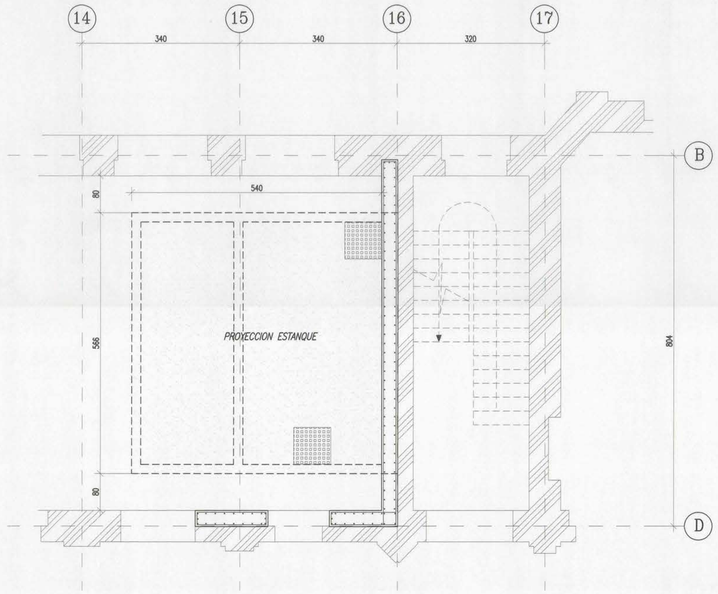

PROYECCION ESTANQUE

ESC. 1 : 50

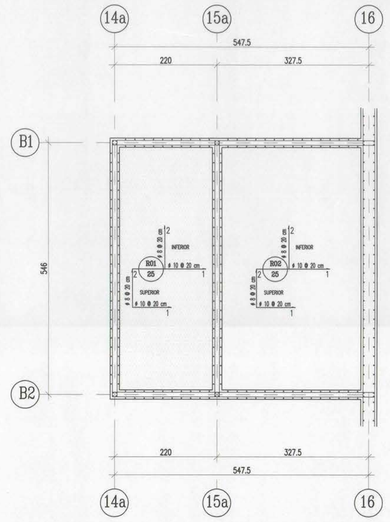

PLANTA DE FUNDACIONES ESTANQUE

ESC. 1 : 50

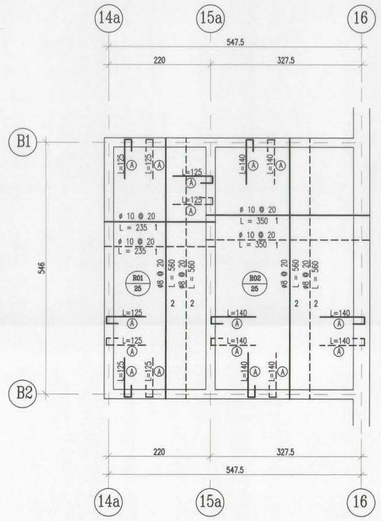

PLANTA DE RADIER ESTANQUE

ESC. 1 : 50

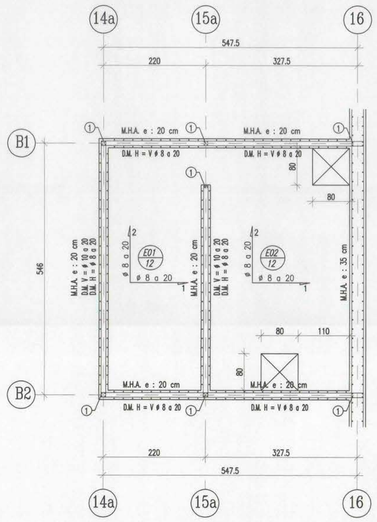

PLANTA DE ESTRUCTURAS ESTANQUE

ESC. 1 : 50

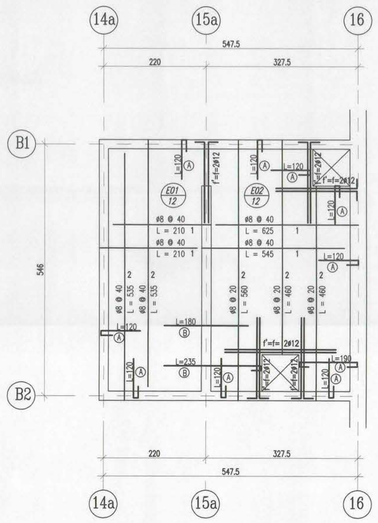

PLANTA DE LOSAS ESTANQUE

ESC. 1 : 50

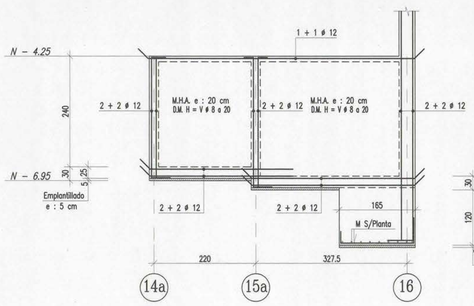

ELEVACION LINEA B1 B2

ESC. 1 : 50

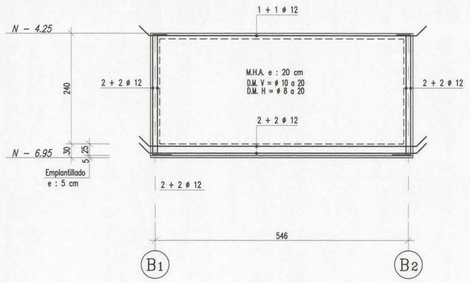

ELEVACION LINEA 14a

ESC. 1 : 50

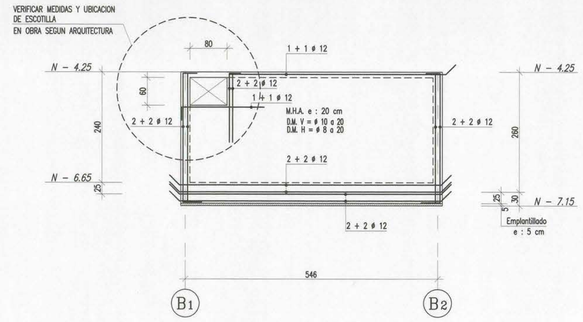

ELEVACION LINEA 15a

ESC. 1 : 50

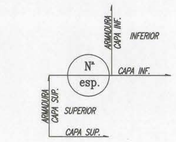

SIMBOLOGIA DE LOSA RADIER

SIMBOLOGIA
ARMADURA SUPERIOR DE RADIER
ARMADURA INFERIOR DE RADIER

CUADRO DE SUPLES	
A	f' = ø 8 @ 20 cm
A	f' = ø 10 @ 18 cm

CUADRO DE FIERROS DE PUNTA	
1	4 ø 12

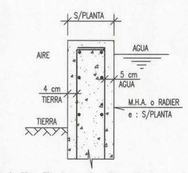

Detalle Tipico de Recubrimientos

NOTA 1 :
TODAS LAS ARMADURAS HORIZONTALES DE LOS DISTINTOS ELEMENTOS DE HORMIGON ARMADO (MUROS , VIGAS , ETC.) EN ENCUENTRO CON OTRO, DEBERÁ ANCLARSE MEDIANTE ANCLAJE A 90° SIMILAR A DETALLE DOBLEZ EN Fe HORIZONTAL EN ENCUENTROS DE MUROS

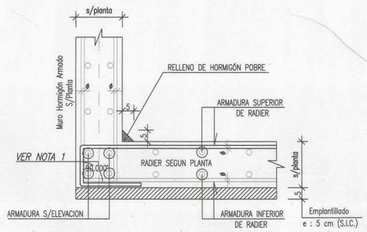

Encuentro Tipico Muro-Radier

ESC. 1 : 10

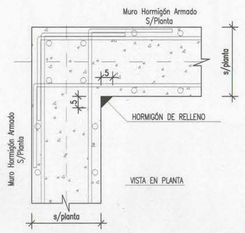

Detalle de Encuentro Esquina para Muros Verticales

ESC. 1 : 10

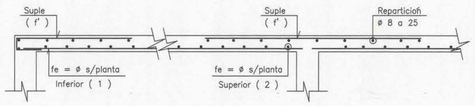

Seccion Tipica de Armadura de Losa

ESC. 1 : 20

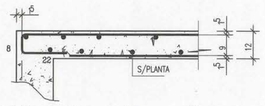

Detalle de Suple de Losa e : 12 cm

ESC. 1 : 12.5

0	PARA CONSTRUCCION	J.C.C.	I.C.R.	02/06/2003
B	PARA PROPUESTA	J.C.C.	I.C.R.	04/02/2003
A	EN REVISIÓN	J.C.C.	I.C.R.	00/12/2002
°	D E S C R I P C I O N	APROBO	DIBUJO	FECHA
	R E V I S I O N E S			

OBRA **REPARACIONES ESTRUCTURALES E INSTALACIONES MUSEO DE ARTE CONTEMPORANEO**

CONTENIDO PLANTA DE FUNDACION-RADIER-ESTRUCTURAS-LOSAS Estanque
ELEVACION LINEA B1 - B2 - EJE 14a - 15a

CANALES, PERRETTA & ASOC. LTDA
Ingenieros Consultores
AVDA. SUCRE Nº 2.525 – ÑUÑOA FONOS: 209.1483 209.1372 FAX. 209.0145

Código Proyecto	Nº PLANO
02 - 74	PE-15

Calculó	Revisó
H.W.Q.	J.C.C.

Dibujó	Esc. Plantas	Fecha	Archivo
I.C.R.	1 : 50	NOV./2002	02-74-PE-15

V.B. MANDANTE	ARQUITECTO CONSULTOR CLAUDIO NAVARRETE ARQTOS. Y CIA. LTDA.
MOP	DIRECCION DE ARQUITECTURA
REGION : METROPOLITANA PROV. : SANTIAGO COMUNA : SANTIAGO	OBRA : REPARACIONES ESTRUCTURALES E INSTALACIONES MUSEO DE ARTE CONTEMPORANEO PLANO : PLANTA DE FUNDACION-RADIER-ESTRUCTURAS-LOSAS Estanque ELEVACION LINEA B1 - B2 - EJE 14a - 15a
DIRECTOR REGIONAL SUBROGANTE ARQUITECTO ALFONSO ADROVER	INGENIERO J.C.C. / H.W.Q LAMINA 15 de - CLAVE FECHA NOV. 2002 FORMATO 75 X 110 CROQUIS DE UBICACION
ARQTO. INSPECTOR LASTENIA BRITO	ARCHIVO TECNICO
ESCALA 1 : 50	