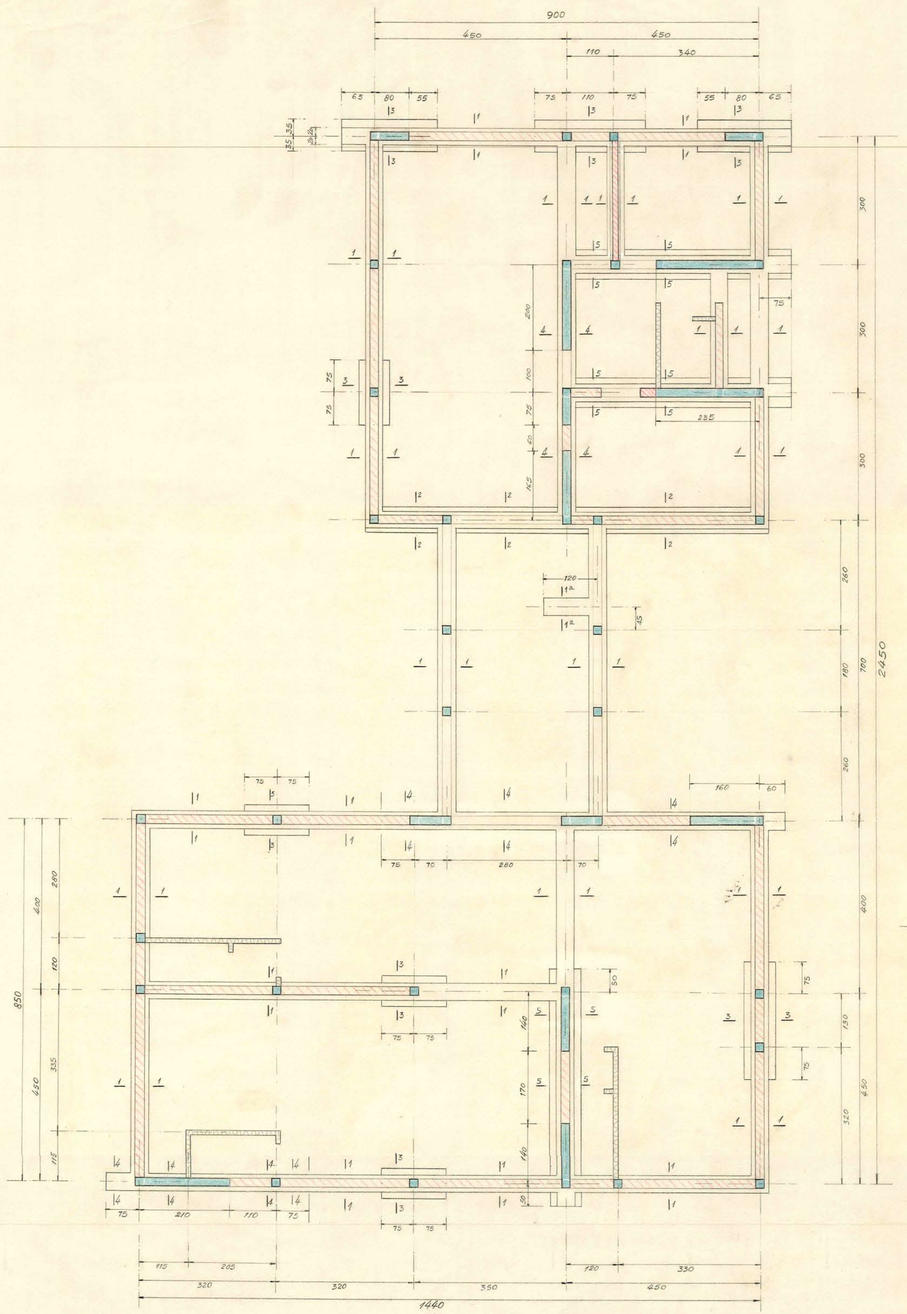

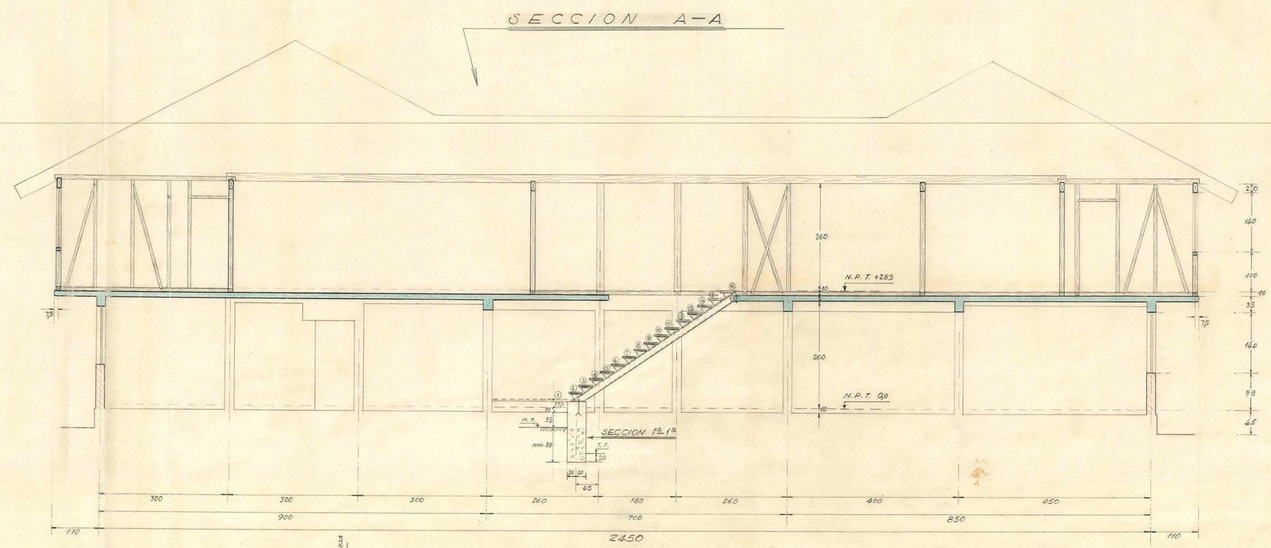

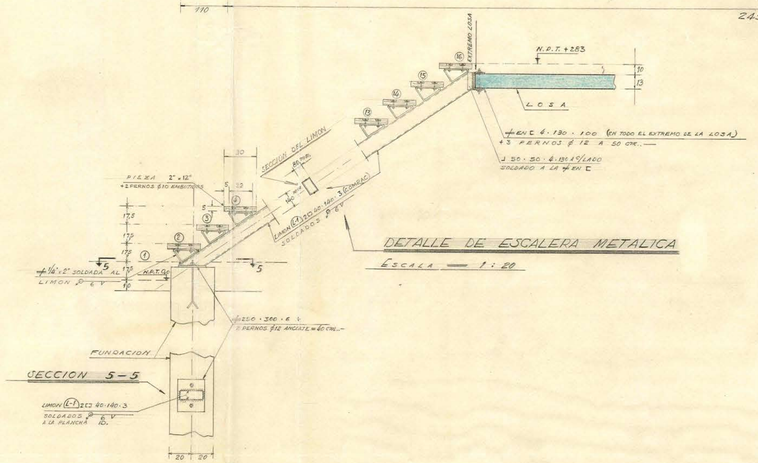

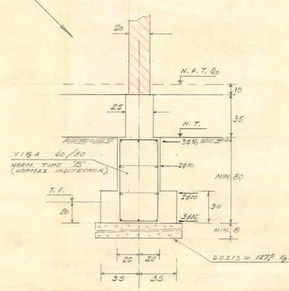

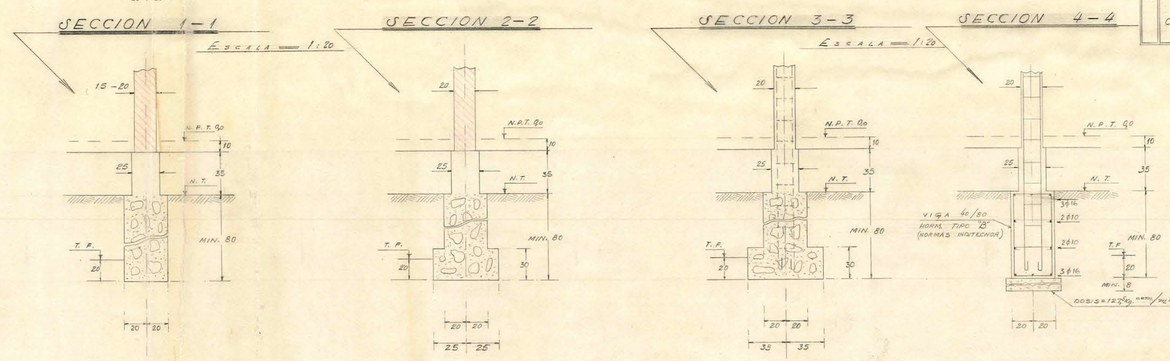

Nº	NOTAS: (SALVO INDICACION ESPECIAL)
1	ALBAÑILERIA LADRILLO SOPORTANTE
2	ID. ID. DE RELLENO (SOBRE RADIER)
3	HORMIGON ARMADO — HORM. TIPO "B" (NORMAS INDITECNOR)
4	SOBRECIMIENTOS — HOR. TIPO "A" (NORMAS INDITECNOR)
5	HORMIGON SIN ARMAR: DOSIS = 170 Kg. cem/m3 + 80% BOLON DESPLAZADOR DE SEPARACION MINIMA ENTRE SI Y AL PARAMENTO EXTERIOR DE 10 CMS.
11	EMPALME DE BARRAS — 40 DIAMETROS
21	N.P.T. — NIVEL PISO TERMINADO
22	N.T. — ID. DE TERRENO
23	T.F. — ID. ID. APTO PARA CARGAR CON $\bar{\sigma}$ = 2 Kg/cm2. — EN CASO DE NO ENCONTRAR ESTE TERRENO SE CONSULTARA AL CALCULISTA.

27 ENE. 1965

MINISTERIO DE OBRAS PUBLICAS — DIRECCION DE ARQUITECTURA — ARCHIVO TECNICO

M. O. P.
DIRECCION DE ARQUITECTURA
DEPTO. ESTUDIOS

OBRA: SERVICIOS PUBLICOS "LANCO"

PLANO DE: PLANTA FUNDACIONES, SECCIONES DE FUND. Y SECCIONES VERTICALES

CALCULO DE ESTABILIDAD: EUGENIO MORALES V.

DIBUJO: MIGUEL NUÑEZ

ESCALA: 1:50-1:20

FECHA: I-1965

INGENIERO CALCULISTA — INGENIERO JEFE DEPTO. ESTUDIOS — JEFE DIRECCION DE ARQUITECTURA

H-1

0738.118

13-87-3-8